




TETRIS

AIRE ET PERIMÈTRE

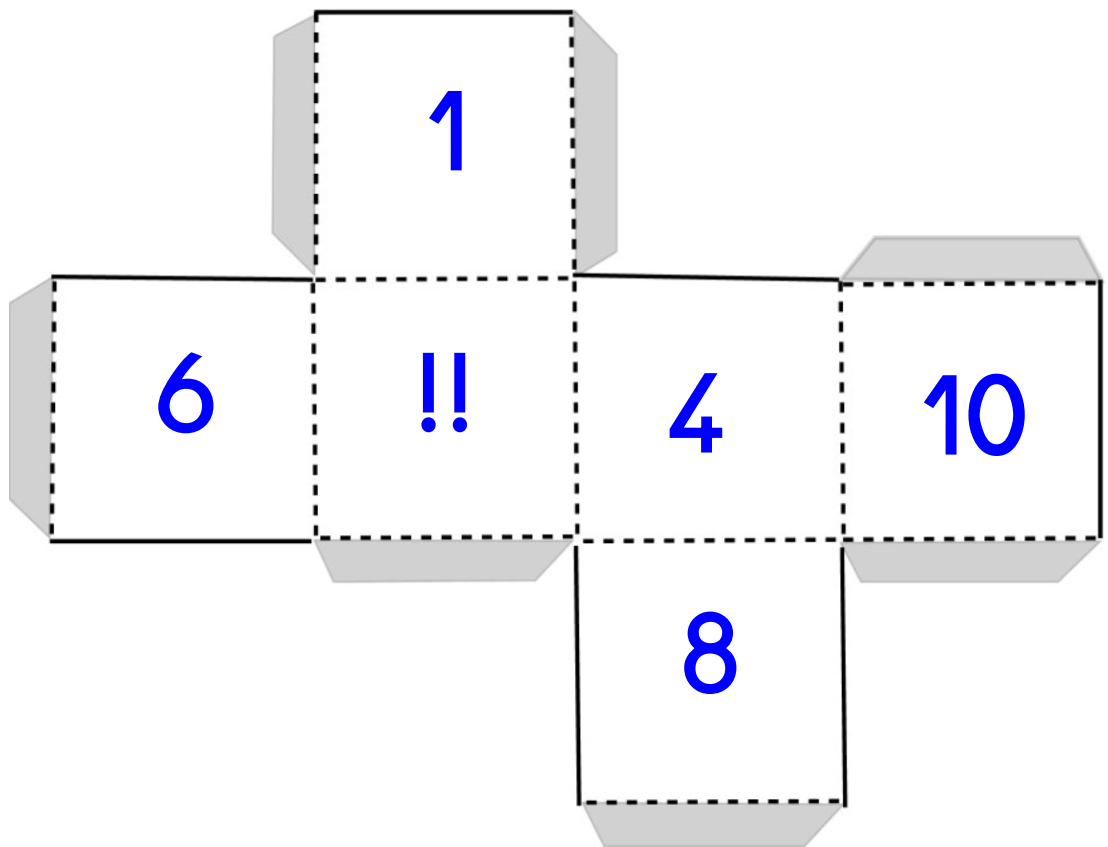


Pièces à découper et plastifier

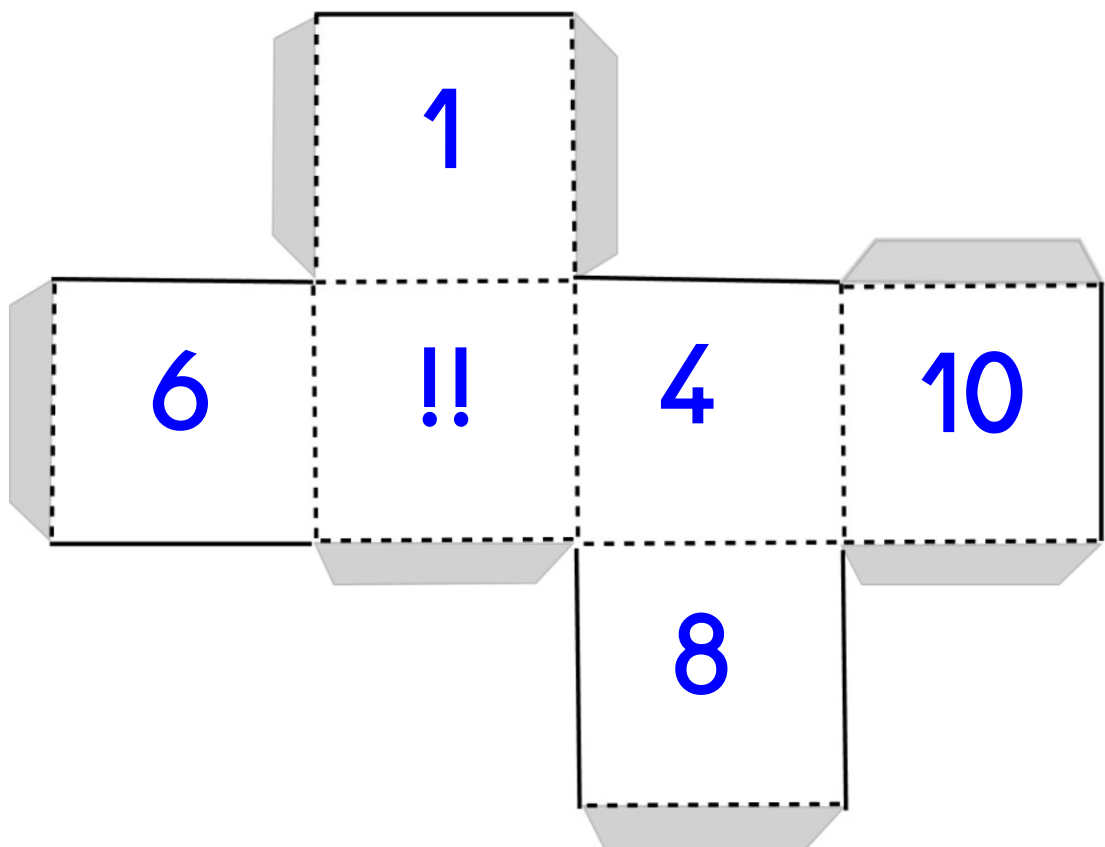


maitressedelaforet.fr

Dés à jouer



maitressedelaforetfr



Règles du jeu

nombre de joueurs : 2

niveau : Cm1, Cm2

matériel : 2 plateaux de jeu, 2 calques transparents, dé à jouer, pièces tetris

but du jeu : être le premier joueur à réaliser 3 lignes complètes

organisation : chaque joueur joue en face à face avec son propre plateau de jeu.

Avant le début de la partie, chaque joueur place le calque transparent sur sa grille. Cela permettra d'abaisser les lignes complètes.

Les pièces de tetris sont étalées sur la table, faces visibles.

Règles du jeu :

Le premier joueur lance le dé. Selon le chiffre indiqué, il doit trouver une figure dont le chiffre représente soit la mesure de l'aire, soit la mesure du périmètre.

Il prend la figure et annonce : "je choisis la mesure de l'aire (ou du périmètre) de cette figure".

L'autre joueur contrôle.

Une fois le contrôle fait, le joueur peut poser sa pièce sur sa grille.

Lorsque un joueur a réalisé une ligne complète, il abaisse la feuille calque transparente vers le bas.

Si le dé indique le symbole "!!", le joueur passe son tour.

Le premier joueur qui réalise 3 lignes complètes gagne la partie.

téléchargé sur maitressedelaforet.fr