


Mon cahier de phonologie

S'approprier le système de la langue écrite
en développant la conscience phonologique




Prénom : _____



Travail autour de la lettre et du son « a ».

1 Entoure les dessins où tu entends « a ».



2 Entoure la lettre « a – A – a – A ».

a	i	o	R	A	c	a	L
o	j	A	c	V	a	K	n
A	i	O	F	s	y	c	a
e	i	U	u	R	A	a	I

3 Indique le nombre de syllabes que tu entends.



○ ○ ○ ○



○ ○ ○ ○






○ ○ ○ ○



Travail autour de la lettre « e » et du son « é ».

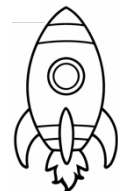
1 Entoure les dessins où tu entends « é ».



2 Entoure la lettre « e - E - e - E ».

a	e	M	Q	J	p	o	E
o	E	A	i	V	e	L	f
J	i	E	D	o	T	y	e
e	i	A	E	Z	I	a	I


3 Indique le nombre de syllabes que tu entends.





Travail autour de la lettre et du son « i ».

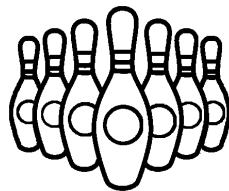

1 Entoure les dessins où tu entends « i ».



2 Entoure la lettre « i – I – i – J ».

i	e	J	W	A	e	o	I
o	E	A	i	D	e	B	n
J	i	E	A	o	J	y	c
j	e	U	A	E	I	a	i




3 Indique le nombre de syllabes que tu entends.





Travail autour de la lettre et du son « o ».


1 Entoure les dessins où tu entends « o ».



2 Entoure la lettre « O – O – o – 0 ».

i	o	M	E	N	p	m	O
u	0	A	a	V	e	L	f
J	i	E	D	o	T	o	c
o	i	A	0	Z	O	a	I


3 Indique le nombre de syllabes que tu entends.





Travail autour de la lettre et du son « u ».




1 Entoure les dessins où tu entends « u ».



2 Entoure la lettre « u - U - u - U ».

m	e	J	R	u	p	a	U
u	E	A	i	V	e	L	u
J	u	E	D	o	U	y	c
e	i	U	E	Z	I	u	I




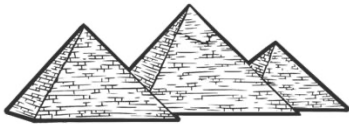
3 Indique le nombre de syllabes que tu entends.

		
○ ○ ○ ○	○ ○ ○ ○	○ ○ ○ ○



Travail autour de la lettre « y » et du son « i ».

1 Entoure les dessins où tu entends « i ».



2 Entoure la lettre « y - Y - y - Y ».

a	e	Y	R	M	y	m	I
o	E	Y	i	V	y	L	f
J	i	E	Y	o	T	y	c
e	i	A	E	Y	I	a	y

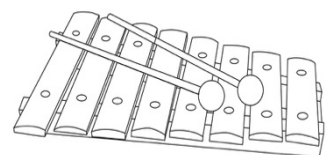
3 Indique le nombre de syllabes que tu entends.



○ ○ ○ ○



○ ○ ○ ○



○ ○ ○ ○



Travail autour de la lettre et du son « l ».



1 Entoure les dessins où tu entends « l ».

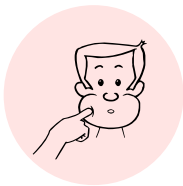


2 Entoure la lettre « l - L - l - L ».

a	e	M	L	J	p	l	R
o	ε	A	i	L	e	L	f
L	i	E	D	I	T	y	c
e	l	A	ε	Z	I	a	I


3 Indique le nombre de syllabes que tu entends.





Travail autour de la lettre et du son « j ».

1 Entoure les dessins où tu entends « j ».




2 Entoure la lettre « j - J - j - J ».

f	e	j	R	M	p	a	J
j	E	A	i	V	j	L	f
G	j	E	J	o	T	y	c
e	i	A	E	j	I	j	I

3 Indique le nombre de syllabes que tu entends.



○ ○ ○ ○



○ ○ ○ ○


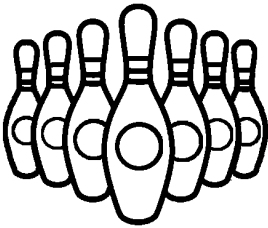





○ ○ ○ ○



Travail autour de la lettre et du son « r ».


1 Entoure les dessins où tu entends « r ».



2 Entoure la lettre « r - R - r - R ».

a	e	M	T	J	r	o	I
o	R	A	i	V	r	L	f
K	r	E	D	o	T	y	r
e	i	A	R	Z	R	a	I




3 Indique le nombre de syllabes que tu entends.





Travail autour de la lettre et du son « n ».


1 Entoure les dessins où tu entends « n ».



2 Entoure la lettre « n – N – n – N ».

n	e	M	Z	J	p	a	N
o	E	N	i	V	e	N	f
j	i	E	D	o	N	y	n
e	n	A	E	Z	I	n	I



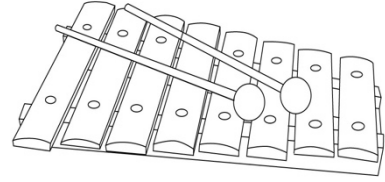
3 Indique le nombre de syllabes que tu entends.





Travail autour de la lettre et du son « m ».


1 Entoure les dessins où tu entends « m ».



2 Entoure la lettre « m – M – m – M ».

a	e	M	U	J	m	o	I
o	ε	A	i	M	e	L	m
M	i	M	D	o	T	y	c
e	m	A	ε	Z	m	a	I



3 Indique le nombre de syllabes que tu entends.






Travail autour de la lettre et du son « s ».


1 Entoure les dessins où tu entends « s ».



2 Entoure la lettre « S - S - s - S ».






3 Indique le nombre de syllabes que tu entends.





Travail autour de la lettre et du son « f ».


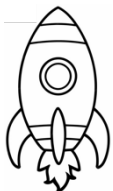
1 Entoure les dessins où tu entends « f ».



2 Entoure la lettre « f - F - f - F ».

a	e	u	I	J	p	f	I
o	F	A	f	V	e	L	f
J	i	E	F	o	F	y	c
e	i	F	E	Z	I	f	I

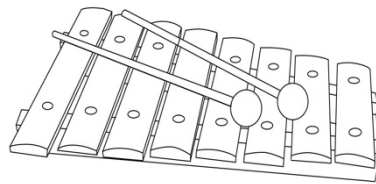
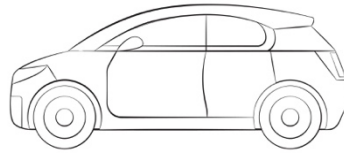

3 Indique le nombre de syllabes que tu entends.





Travail autour de la lettre et du son « v ».

1 Entoure les dessins où tu entends « v ».



2 Entoure la lettre V – V – v – V ».

v	a	U	V	J	x	u	D
c	R	F	v	T	g	V	z
H	n	U	J	m	L	o	v
p	f	X	C	V	b	V	f



3 Indique le nombre de syllabes que tu entends.





Travail autour de la lettre « w » et du son « v ».


1 Entoure les dessins où tu entends « v ».



2 Entoure la lettre « W – W – w – W ».

m v W N Z b g W
k J L O H w F n
M d E X s W y w
w j W E Z V w l


3 Indique le nombre de syllabes que tu entends.



○ ○ ○ ○



○ ○ ○ ○



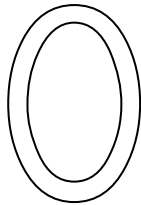


○ ○ ○ ○



Travail autour de la lettre et du son « z ».

1 Entoure les dessins où tu entends « z ».



2 Entoure la lettre « z - Z - z - Z ».

z	e	Z	R	J	p	o	I
o	E	A	i	Z	e	L	z
J	i	E	Z	z	T	y	C
e	i	A	E	Z	I	a	z


3 Indique le nombre de syllabes que tu entends.



○ ○ ○ ○



○ ○ ○ ○



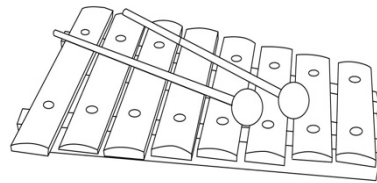



○ ○ ○ ○




Travail autour de la lettre et du son « t ».



1 Entoure les dessins où tu entends « t ».



2 Entoure la lettre « t - T - t - T ».





3 Indique le nombre de syllabes que tu entends.





Travail autour de la lettre et du son « c ».

1 Entoure les dessins où tu entends « c ».




2 Entoure la lettre « C - C - c - C ».

u	d	W	C	J	y	a	C
o	C	J	f	T	c	N	g
K	c	E	D	o	T	y	c
e	i	A	E	C	I	c	I

3 Indique le nombre de syllabes que tu entends.



○ ○ ○ ○



○ ○ ○ ○






○ ○ ○ ○



Travail autour de la lettre et du son « b ».

1 Entoure les dessins où tu entends « b ».




2 Entoure la lettre « b - B - b - B ».

b	e	D	P	B	p	a	I
o	ε	A	b	V	e	B	f
N	b	B	D	o	T	y	b
d	i	A	ε	Z	B	a	p

3 Indique le nombre de syllabes que tu entends.



○ ○ ○ ○



○ ○ ○ ○




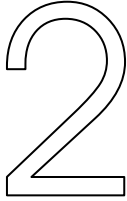


○ ○ ○ ○




Travail autour de la lettre et du son « d ».


1 Entoure les dessins où tu entends « d ».



2 Entoure la lettre « d - D - d - D ».





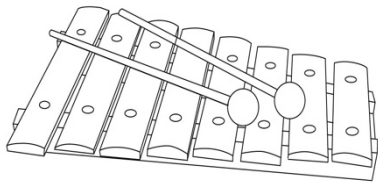
3 Indique le nombre de syllabes que tu entends.





Travail autour de la lettre et du son « p ».

1 Entoure les dessins où tu entends « p ».



2 Entoure la lettre « p - P - p - P ».

p	e	M	R	J	p	a	I
p	E	A	i	V	e	P	f
J	i	E	P	O	P	y	c
e	p	A	E	Z	P	a	I

3 Indique le nombre de syllabes que tu entends.



○ ○ ○ ○



○ ○ ○ ○





○ ○ ○ ○

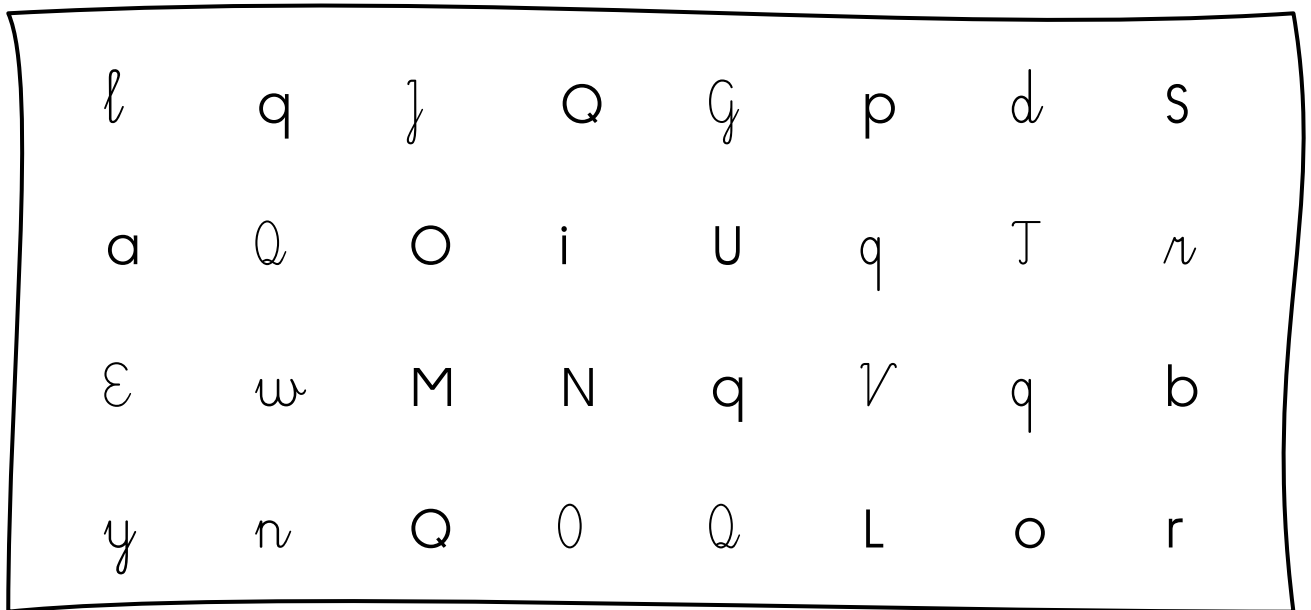


Travail autour de la lettre « q » et du son « c ».


1 Entoure les dessins où tu entends « c ».



2 Entoure la lettre « q - Q - q - Q ».





3 Indique le nombre de syllabes que tu entends.





Travail autour de la lettre et du son « g ».


1 Entoure les dessins où tu entends « g ».



2 Entoure la lettre « g - G - g - G ».

m	l	G	N	K	o	b	G
i	v	H	g	C	g	Z	x
G	t	Y	D	g	s	g	a
w	q	B	j	C	G	j	l

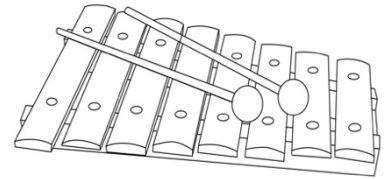


3 Indique le nombre de syllabes que tu entends.





Travail autour de la lettre et du son « x ».

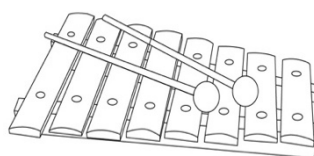
1 Entoure les dessins où tu entends « x ».



2 Entoure la lettre « X - X - x - X ».


x	e	M	X	J	p	o	I
o	E	A	x	V	e	X	f
J	i	X	D	o	T	y	x
x	i	A	X	Z	I	a	I

3 Indique le nombre de syllabes que tu entends.



Travail autour de la lettre et du son « h ».

1 Entoure les dessins où tu vois la lettre « h ».



moto




girafe




hélicoptère



hibou



hippopotame




fraise

2 Entoure la lettre « h - H - h - H ».

m	h	H	N	Z	b	g	T
k	J	L	O	H	h	F	n
H	d	E	X	s	W	y	h
q	h	A	E	Z	H	a	l





3 Indique le nombre de syllabes que tu entends.





Travail autour de la lettre « k » et du son « c ».

1 Entoure les dessins où tu entends « c ».



2 Entoure la lettre « k – K – k – K ».

k	a	ç	K	ç	x	e	D
c	R	F	k	T	g	K	ç
H	n	U	J	m	K	o	k
p	k	X	C	V	b	K	f

3 Indique le nombre de syllabes que tu entends.



Source des illustrations : <http://fr.freepik.com>