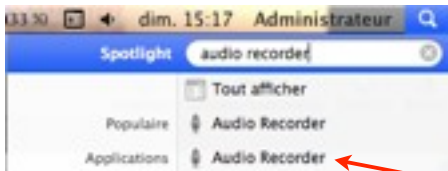


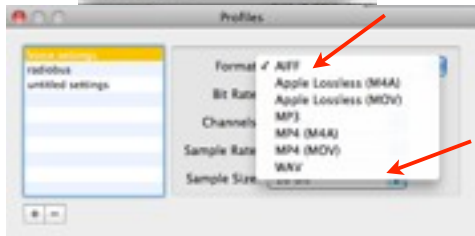
Enregistrer avec Audio Recorder

1. Ouvrir Audio Recorder



Double cliquer
pour ouvrir
Audio Recorder

2. Vérifier que le son soit au format AIFF ou WAV



3. Enregistrer puis cliquer sur stop pour arrêter l'enregistrement



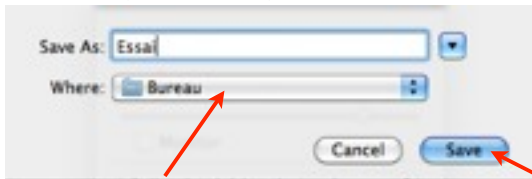
Vérifier le curseur
du volume

Sélectionner le
microphone
interne

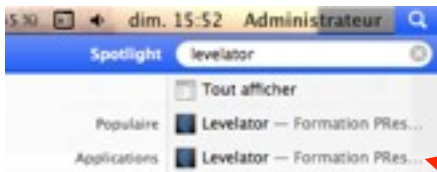
Enregistrer




4. Nommer l'enregistrement et sauvegarder



5. Ouvrir Levelator



6. Glisser l'enregistrement dans Levelator afin d'égaliser le son



7. Le son est prêt à être utilisé

